

UNIT 7 – Oefening 2 – Activiteit 3 – Bijlage 3

Ben je in staat om elektronische apparaten of sociale media te gebruiken om in contact te blijven met familie en vrienden?








Bijvoorbeeld:

Sam zou zijn vriend Jos graag elke dag zien.

Jos wil Sam om de twee weken bezoeken in het woonzorgcentrum.

Gedurende de andere dagen zal Sam zijn smartphone gebruiken om in contact te staan met Jos.

Sam kan met zijn smartphone:

	Berichtjes sturen 	bellen 	videobellen 
Smartphone 			








Nu is het jouw beurt.









Op pagina 2 en 3 zie je verschillende apparaten/hulpmiddelen.

Je kan ze zien in de linkse kolom.








Geef weer wat je ermee kan doen:

- ✓ **Berichtjes** sturen naar iemand
- ✓ Iemand **bellen**
- ✓ **Videobellen** naar iemand

Apparaat/hulpmiddel 	bericht 	bellen 	videobellen 
Brief 			
Email 			
SMS 			

Apparaat/hulpmiddel 	bericht 	bellen 	videobellen 
Computer/tablet 			
Telefoon 			
Tablet 			
Smartphone 			

Kijk naar de volgende sociale-mediaplatforms en beslis of deze platforms je in staat stellen iemand te sms'en, te bellen of te zien.

Social media 	bericht 	bellen 	videobellen 
Facebook 			
WhatsApp 			
Twitter 			
Instagram 