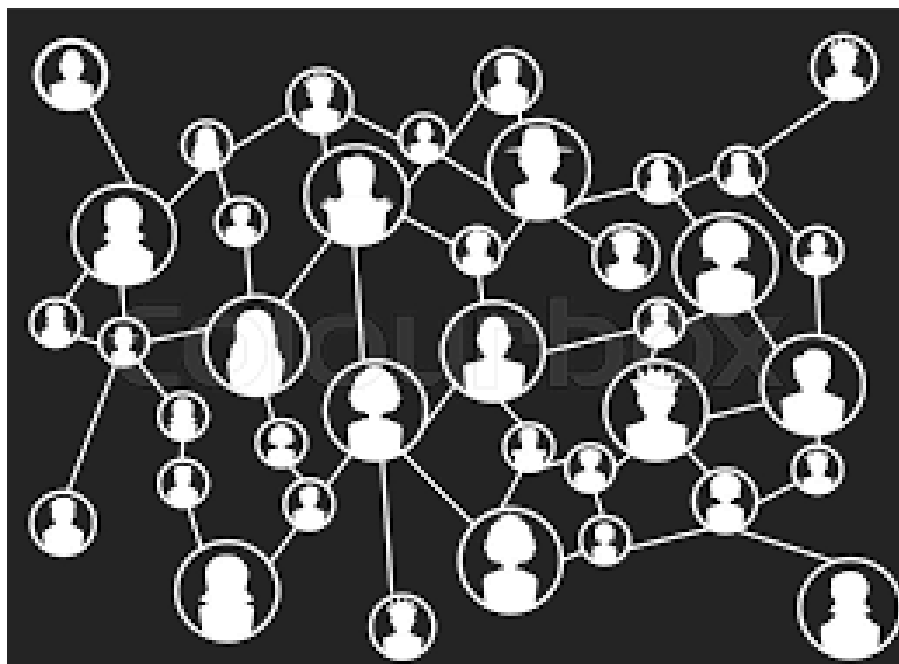


Esercizio 7.2. Modi per tenersi in contatto o riconnettersi con le persone



Contenuti

Come riconnettersi con le persone.....	2
Attività 1: Modi per tenersi in contatto.....	2
Attività 2: La storia di Sam (parte II).....	2
Attività 3: Diversi dispositivi per riconnettersi con le persone	3
Annex 1:... (Disponibile sulla piattaforma MNAM)	
Annex 2:.....	4

Come (ri)connettersi con le persone

Le attività hanno lo scopo di aiutare le persone AAWID a pensare ai modi per connettersi o riconnettersi con la famiglia e gli amici.

Nota: Questo esercizio si basa sulla conoscenza che i partecipanti hanno dei social media (vedi Unità 10).

Attività 1: Modi per tenersi in contatto (10 min.)



Date ad ogni partecipante 2 post-it.

La domanda da porre è "Pensa a 2 modi per entrare in contatto con le persone che ami? Scrivete le vostre idee sui post-it.

Se questo esercizio è fatto individualmente, potete chiedere alle persone AAWID di dare più idee possibili.

Se questo esercizio viene fatto in gruppo, **chiedete ad ogni membro** di dire al gruppo cosa hanno scritto. **Lasciate che attacchino i loro post-it su una lavagna a fogli mobili o su una lavagna.**


Nel frattempo, chiedete anche se l'idea corrisponde alle idee degli altri partecipanti. Se è così, **raggruppate queste idee per loro.** Quando tutte le idee sono sulla lavagna, disegnate un cerchio intorno alle idee corrispondenti.



Attività 2: La storia di Sam (parte II) - domande (allegato 1 - ppt - 20 min.)

Per questa attività è necessario mostrare il PPT (Attività 2 - Allegato 2- pagina 4). Iniziate questa attività chiedendo ai partecipanti cosa ricordano ancora della storia di Sam. Come è finita la storia? Ora continuate la storia di Sam (parte II), o lasciate che siano loro stessi a leggere la storia (vedi allegato 1 sulla piattaforma).

Quando leggete la storia di Sam parte II, chiedete di nuovo ai partecipanti di ascoltare attentamente perché dopo dovranno rispondere ad alcune domande.










Questa volta non si tratta di un quiz. Le persone AAWID devono rispondere a domande sì/no. Dopo devono spiegare la loro risposta.

Gli educatori devono aiutarli a riflettere su due cose: 1. le possibili ragioni per cui le persone non possono sempre incontrarsi così spesso come vorrebbero; e 2. altri modi digitali in cui le persone possono rimanere in contatto.

Attività 3: Diversi dispositivi per riconnettersi con le persone (allegato 2 - 20 minuti)

Stampa l'allegato 2 (pagina seguente). Lo scopo di questa attività è quello di imparare quali dispositivi digitali o piattaforme di social media possono essere utilizzati per entrare in contatto con la famiglia e gli amici. Per ogni elemento, il partecipante deve pensare se può usarlo per scrivere un testo, ascoltarlo o vederlo.

Abbiamo usato pittogrammi scarsi, ma le immagini potrebbero essere più adatte per alcune persone.

	Text 	Call 	See 
Smartphone 			

UNITÀ 7 - Esercizio 2 - Attività 3 - Allegato 2

Come sei in grado di utilizzare i dispositivi elettronici o i social media per entrare in contatto con la famiglia o gli amici?








Per esempio:

Sam vorrebbe vedere il suo amico Jos ogni giorno.

Jos andrebbe a trovare Sam alla casa di riposo ogni due settimane.

Durante gli altri giorni Sam userà il suo smartphone per entrare in contatto con Jos.

Con il suo smartphone Sam può:

	Text 	Call 	See 
Smartphone 			








Ora è il vostro turno.









Nelle pagine 2 e 3 vedrai diversi dispositivi.

Sono mostrati nella colonna di sinistra.








Decidi se con questo dispositivo puoi

- ✓ mandare un messaggio a qualcuno
- ✓ chiamare qualcuno
- ✓ vedere qualcuno

Dispositivi 	Text 	Call 	See 
Lettere 			
Email 			
SMS 			

 Dispositivi	Text 	Call 	See 
Computer/notebook 			
Telefono 			
Tablet 			
Smartphone 			

Guarda le seguenti piattaforme di social media e decidi se queste piattaforme ti permettono di messaggiare, chiamare o vedere qualcuno.

Social media 	Text 	Call 	See 
Facebook 			
WhatsApp 			
Twitter 			
Instagram 