

### Упражнение 3.3. Идентифициране на доходите ми

Хората с интелектуални увреждания изпитват трудности при идентифицирането на своите седмични / месечни доходи и откъде идват парите им. Чрез това упражнение обучителят описва идеята за доходите, различните видове доходи и колко често печелим пари по начин, който СХИУ могат да разберат.

Обучителят моли СХИУ да отговорят на трите въпроса по-долу.

- Какво е доход?
- Какви видове доходи съществуват? (Фиксирани и променливи)
- Колко често печеля/получавам пари? (ежедневно, седмично, месечно)


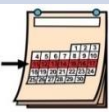






След това обучителят дефинира понятията заедно с СХИУ.

Забележка: Тези определения трябва да бъдат написани някъде видими (например на дъска), за да можем да ги проверяваме, когато е необходимо и да можем да направим следните упражнения.

За да затвърди концепцията за дохода, обучителят извършва следните практически дейности:

Идентифицира кои доходи са фиксирани

и кои променливи

ДОХОД		ВИДОВЕ ДОХОД
Седмични пари	 	Фиксиран доход (Всяка седмица или месец) <input checked="" type="checkbox"/> <input checked="" type="checkbox"/> <input checked="" type="checkbox"/> <input checked="" type="checkbox"/> <input checked="" type="checkbox"/> <input checked="" type="checkbox"/> <input checked="" type="checkbox"/>
Рожден ден	 	Променлив доход (понякога) <input type="checkbox"/> <input checked="" type="checkbox"/> <input type="checkbox"/> <input checked="" type="checkbox"/> <input checked="" type="checkbox"/> <input type="checkbox"/> <input type="checkbox"/>
Пенсия	 	
Големи празници	 	Променлив доход (понякога) <input type="checkbox"/> <input checked="" type="checkbox"/> <input type="checkbox"/> <input checked="" type="checkbox"/> <input checked="" type="checkbox"/> <input type="checkbox"/> <input type="checkbox"/>
Месечна заплата	 	







За да обясни това упражнение, учителят може да продължи с историята на Филип. След като бъде обяснен доходът на Филип, СХИУ трябва да идентифицират доходите му и да попълнят образеца, който ще бъде предоставен на хартия.

Филип печели 600 лева всеки месец за работата си в центъра по градинарство. Този месец имаше рожден ден и сестра му му даде 50 лева, за да си купи каквото пожелае или да заведе приятелите си на кафе. Филип също взема малка пенсия от 180 лева на месец.

Нека да помогнем на Филип да разбере колко пари има този месец.




**Идентифицирайте понятията, които отчитат парите на Филип и съответните суми, и ги поставете в съответното поле:**

		
<b>Заплата</b>	<b>Подарък за рождения ден</b>	<b>Пенсия</b>
<b>600</b> 	<b>50</b> 	<b>300</b> 

Доход  	Сума 
<b>Общо:</b>  +  + 	

Сега повторете упражнението, но този път със собствените си доходи.

Доходът на \_\_\_\_\_

Доход  	Сума 
<b>Общо:</b> 