

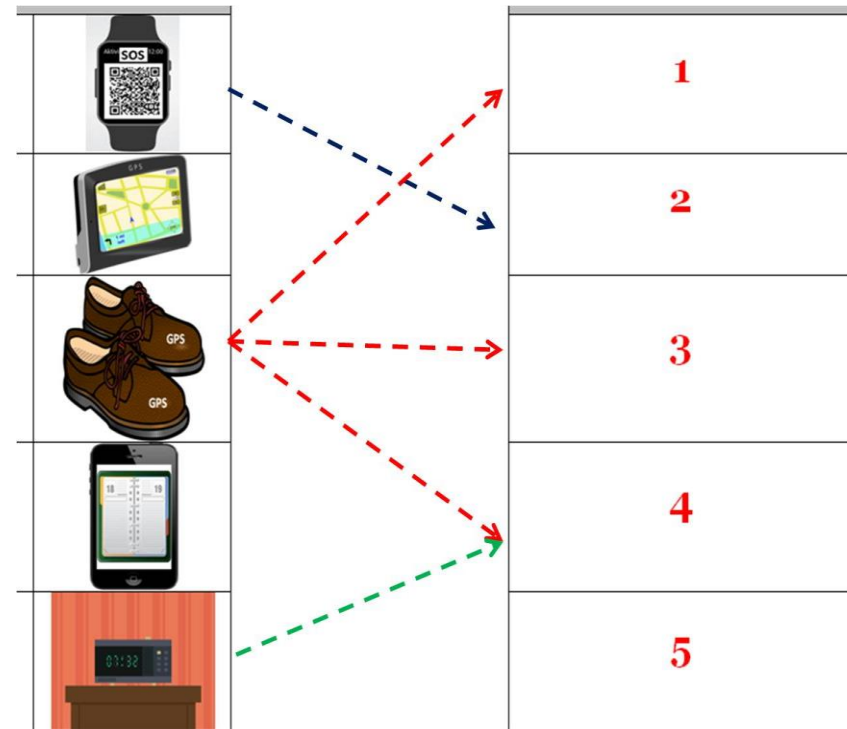
Упражнение 2.5. Свързване на помощната технология с нейната полезност.

За да направи това упражнение, учителят ще използва две таблици с еднаква структура на следващите две страници. Всяка таблица се формира от 3 колони. Двете колони отляво показват снимка или изображение на 9 помощни високо технологични устройства и тяхната дефиниция. Колоната от дясната страна показва няколко произволни опции за потенциалната полезност на тези средства за подобряване на качеството на живот на СХИУ. Технологичното средство може да има няколко приложения.






Обучителят може да започне упражнението, описващо първия технологичен продукт -GPS гривна за проследяване-. След това може да се започне дискусия, която да позволи на СХИУ да разсъждават и да съпоставят това средство с възможната му полезност от дясната част на тази страница.

Забележка: Трябва да се подчертае, че помощните технологии напредват много бързо и във всяка държава те могат да се използват на различно ниво в зависимост от тяхната цена и приложимост. Следователно учителите трябва да са информирани кои актуални инструменти се предлагат на пазара, дали са безплатни или срещу заплащане, дали са адаптирани към различни потребители и т.н.

Неправилен пример за свързване.



Помощни технологии

<p>Гривна за GPS проследяване, с QR код, съдържаща здравни и лични данни за използване в случай на спешност.</p>	
<p>GPS пешеходен навигатор. Той позволява на близките ми да знаят текущото ви местоположение извън дома. Побира се в джоба ви.</p>	
<p>GPS смарт стелки / обувки. Те могат да бъдат програмирани да следят пешеходния маршрут, като вибрират, ако сте на грешен път.</p>	
<p>Приложение. Ежедневен график на дейности на мобилния ви телефон.</p>	
<p>Говорещ будилник.</p>	

Свържете всяко средство с неговата полезност.

Може да ми помогне, ако...

<p>1 ... Имам проблеми да се ориентирам навън.</p>
<p>2 ... Се изгубя, когато отида сам някъде.</p>
<p>3 ...Трябва да знам кои дейности трябва да правя днес или тази седмица.</p>
<p>4 ...Трябва да се събудя навреме и да имам по-добра ориентация във времето.</p>
<p>5 ... Искам да стигна до място и да уведомя семейството си къде съм.</p>

Помощни технологии	
<p>Приложение Списък за пазаруване във вашия мобилен телефон. Предлага се версия с пиктограми.</p>	
<p>Използване на алармите на вашия мобилен телефон</p>	
<p>Приложение, които ви помага да запомните приема на лекарства.</p>	
<p>Кухненски хронометър</p>	

Свържете всяко средство с неговата полезност.

Може да ми помогне, ако...
<p>6 ... Забравям дейностите, които трябва да направя.</p>
<p>7 ... Не помня кога трябва да приемам лекарствата или кои хапчета трябва да взема.</p>
<p>8 ... Забравя колко време трябва да готвя дадена храна.</p>
<p>9 ... Имам нужда от помощ, за да разбера кога трябва да пазарувам и къде намеря продуктите в супермаркета.</p>